


Allestimento standard


- Discesa manuale di emergenza
- Caricabatteria a disinserimento automatico
- Indicatore di scarica batteria
- Spina stacca batterie
- Inclinometro con allarme acustico e blocco sollevamento
- Sensore di carico con blocco dei movimenti ed allarme acustico e visivo
- Protezioni antiscivolamento elettriche
- Ruote antitraccia con freni di stazionamento
- Cilindro di sollevamento con valvola di blocco
- Piano calpestio antiscivolo
- Cancellotto di ingresso a tutta altezza con chiusura a molla

Vantaggi


- ✓ Ruote antitraccia con superficie liscia adatte anche a pavimenti delicati
- ✓ Possibilità di passare attraverso le comuni porte domestiche e di essere trasportate in ascensore
- ✓ Facilità di trasporto, ampia disponibilità di punti di attacco e di sollevamento
- ✓ Batteria di grande capacità che assicura una elevata autonomia
- ✓ Dispositivo di discesa d'emergenza con maniglia a tirare, sicuro ed affidabile
- ✓ Allarme acustico in discesa
- ✓ Inclinometro digitale con avvisatore acustico e blocco del sollevamento al superamento dell'inclinazione ammessa (non è necessario utilizzare stabilizzatori manuali)
- ✓ Caricabatteria con funzione di mantenimento: lasciandolo alimentato anche durante i lunghi periodi di inattività, mantiene sempre la batteria carica al 100%.



Montaggio dei componenti razionale e di facile manutenzione.



Attacco per agevolare la movimentazione.



Ruote con freno automatico.



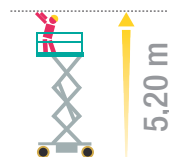
Pulsantiera estraibile per movimentazione agevole e in sicurezza. Completa di interruttore a chiave e fungo di emergenza




Design razionale, senza ingombri inutili.



EASY UP 5



Design del carro base pensato per una facile pulizia.



Barra di sicurezza per l'apertura della fornice in fase di manutenzione.

EASY UP 5	
Numero di forbici	3
A	mm 3200
B	mm 5200
C	mm 60
D	mm 1790
E	mm 690
Portata (compresa 1 persona)	kg 200
Motore elettrico	kW 1,6
Batteria	V/Ah 12/105
Caricabatteria	V 230
Capacità serbatoio olio	l 2
Tempo di sollevamento/discesa a carico	s 17/17
Inclinazione max laterale/longitudinale	gradi 1,3/2,5
Peso complessivo	kg 390

